

## Междинен съкратен консолидиран отчет за финансовото състояние за периода, приключващ на 30 юни

Активи	Пояснение	30 юни 2022 '000 лв.	31 декември 2021 '000 лв.
<b>Нетекущи активи</b>			
Репутация		4 116	4 116
Нематериални активи	8	17 559	17 265
Имоти, машини и съоръжения	1	6 998	7 172
Инвестиционни имоти		2 624	2 624
Отсрочени данъчни активи		709	709
<b>Нетекущи активи</b>		<b>32 006</b>	<b>31 886</b>
<b>Текущи активи</b>			
Материални запаси		82	66
Краткосрочни финансови активи	11	15 980	15 980
Търговски и други вземания	12	6 819	7 217
Предоставени търговски заеми	13	372	332
Вземания от свързани лица	25	77	90
Вземания във връзка с данъци върху дохода		7	-
Пари и парични еквиваленти		689	1 096
<b>Текущи активи</b>		<b>24 026</b>	<b>24 781</b>
<b>Общо активи</b>		<b>56 032</b>	<b>56 667</b>

Валентина Димитрова  
Съставител:



Виктория Миткова  
Изпълнителен директор:

**Investor.BG AD**  
Brussels Blvd.  
1540 Sofia  
Bulgaria

Финансовият отчет е одобрен за издаване с решение на Управителния съвет на "Инвестор.БГ" АД от 26.08.2022 година.

# Междинен съкратен консолидиран отчет за финансовото състояние за периода, приключващ на 30 юни (продължение)

Собствен капитал и пасиви	Пояснение	30 юни 2022 '000 лв.	31 декември 2021 '000 лв.
<b>Собствен капитал</b>			
Акционерен капитал		4 782	4 782
Премиен резерв		24 830	24 830
Други резерви		10 435	10 344
Натрупани печалби/(загуби)		(17 415)	(16 505)
<b>Общо собствен капитал, принадлежащ на акционерите на Инвестор.БГ</b>		<b>22 632</b>	<b>23 451</b>
Неконтролиращо участие		801	874
<b>Общо собствен капитал</b>	14	<b>23 433</b>	<b>24 325</b>
<b>Пасиви</b>			
<b>Нетекучи пасиви</b>			
Дългосрочни задължения към свързани лица	25	12 048	11 811
Задължения по лизинг	10	178	174
Отсрочени данъчни пасиви		1 101	1 101
<b>Нетекучи пасиви</b>		<b>13 327</b>	<b>13 086</b>
<b>Текущи пасиви</b>			
Краткосрочни заеми	15	2 829	2 878
Търговски и други задължения	17	5 051	5 216
Краткосрочни задължения към свързани лица	25	9 728	9 507
Задължения по лизингови договори	10	257	296
Задължения към персонала и осигурителни институции	16.2	1 328	1 240
Задължения за данъци върху дохода		79	119
<b>Текущи пасиви</b>		<b>19 272</b>	<b>19 256</b>
<b>Общо пасиви</b>		<b>32 599</b>	<b>32 342</b>
<b>Общо собствен капитал и пасиви</b>		<b>56 032</b>	<b>56 667</b>

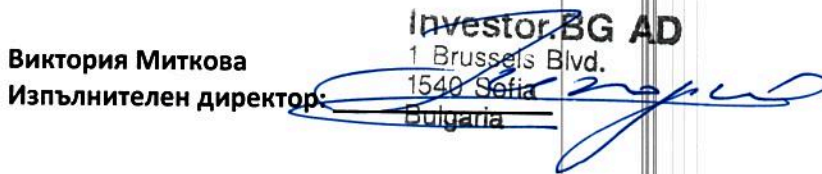
Валентина Димитрова

Съставител:



Виктория Миткова

Изпълнителен директор:



Investor.BG AD

1 Brussels Blvd.

1540 Sofia

Bulgaria

Финансовият отчет е одобрен за издаване с решение на Управителния съвет на "Инвестор.БГ"  
АД от 26.08.2022 година.

## Междинен съкратен консолидиран отчет за печалбата или загубата и другия всеобхватен доход за периода, приключващ на 30 юни

	Пояснение	За 6 месеца към 30 юни 2022 '000 лв.	За 6 месеца към 30 юни 2021 '000 лв.
Приходи от продажби	18	8 077	8 130
Други приходи		825	987
Разходи за материали	19	(521)	(333)
Разходи за външни услуги	20	(4 290)	(3 631)
Разходи за персонала	16.1	(4 374)	(4 382)
Разходи за амортизация и обезценка на нефинансови активи	8,9	(268)	(273)
Други разходи	21	(120)	(179)
<b>Резултат от оперативна дейност</b>		<b>(671)</b>	<b>319</b>
Печалба от продажба на нетекущи активи			
Финансови разходи	22	(560)	(566)
Финансови приходи	22	391	53
Други финансови позиции	22	(52)	(22)
<b>Печалба(загуба) преди данъци</b>		<b>(892)</b>	<b>(216)</b>
Разходи за данъци върху дохода			-
<b>Печалба(загуба) за периода</b>		<b>(892)</b>	<b>(216)</b>
<i>Акционерите на предприятието-майка</i>		(819)	(182)
<i>Неконтролиращо участие</i>		(73)	(34)
<b>Друг всеобхватен доход:</b>			
<b>Компоненти, които не се рекласифицират в печалбата или загубата:</b>			
Преоценка на нефинансови активи		-	-
<b>Общо всеобхватна (загуба)/ доход за периода</b>		<b>(892)</b>	<b>(216)</b>
<i>Акционерите на предприятието-майка</i>		(819)	(182)
<i>Неконтролиращо участие</i>		(73)	(34)
<b>Консолидиран доход на акция:</b>	23	<b>(0,17) лв.</b>	<b>(0,04) лв.</b>


Валентина Димитрова

Съставител:



Виктория Миткова

Изпълнителен директор:



Investor.BG AD

1 Brussels Blvd.

1540 Sofia

Bulgaria


Финансовият отчет е одобрен за издаване с решение на Управителния съвет на "Инвестор.БГ" АД от 26.08.2022 година.

## Междинен съкратен консолидиран отчет за промените в собствения капитал за периода, приключващ на 30 юни

Всички суми са представени в '000 лв.	Общо собствен капитал, принадлежащ на акционерите на Инвестор.БГ АД						Общо ликвидно участие	Общо собствен капитал	
	Акционерен капитал	Премиен резерв	Резерви от проценка	Задължи- телни резерви	Други резерви	Неразпределена печалба /(загуба)			
<b>Салдо към 1 януари 2022 г.</b>	4 782	24 830	8 260	894	1 190	(16 505)	23 451	874	24 325
Загуба за периода	-	-	-	-	-	(819)	(819)	(73)	(892)
Общо всеобхватна загуба	-	-	-	-	-	(819)	(819)	(73)	(892)
Разпределение на печалбата в резерви	-	-	-	91	-	(91)	-	-	-
<b>Салдо към 30 юни 2022 г.</b>	4 782	24 830	8 260	985	1 190	(17 415)	22 632	801	23 433
<b>Салдо към 1 януари 2021 г.</b>	4 782	24 830	8 260	800	1 190	(16 453)	23 409	958	24 367
Печалба/(Загуба) за годината	-	-	-	-	-	42	42	(84)	(42)
Общо всеобхватна загуба	-	-	-	-	-	42	42	(84)	(42)
Разпределение печалбата за резерви	-	-	-	94	-	(94)	-	-	-
<b>Салдо към 31 декември 2021 г.</b>	4 782	24 830	8 260	894	1 190	(16 505)	23 451	874	24 325

Валентина Димитрова

Съставител:



Виктория Миткова

Изпълнителен Директор:

Investor.BG AD  
1 Brussels Blvd  
1540 Sofia  
Bulgaria



Финансовият отчет е одобрен за издаване с решение на Управителния съвет на "Инвестор.БГ" АД от 26.08.2022 година.

## Междинен съкратен консолидиран отчет за паричните потоци за периода, приключващ на 30 юни

	За 6 месеца към 30 юни 2022 '000 лв.	За 6 месеца към 30 юни 2021 '000 лв.
<b>Оперативна дейност</b>		
Постъпления от клиенти	10 403	9 076
Плащания към доставчици	(6 583)	(5 240)
Плащания към персонал и осигурителни институции	(4 023)	(4 105)
Платени данъци (без данъци върху дохода)	(1 061)	(1 566)
Плащания за данък върху дохода	(28)	(23)
Други плащания, нетно	(16)	(51)
<b>Нетен паричен поток от оперативна дейност</b>	<b>(1 308)</b>	<b>(1 909)</b>
<b>Инвестиционна дейност</b>		
Придобиване на машини и съоръжения	(39)	(36)
Постъпления от продажбата на машини и съоръжения	-	-
Придобиване на нематериални активи	(339)	(287)
Предоставени заеми	(29)	(73)
Платени предоставени заеми	-	264
Постъпления от продажбата на финансови активи	670	-
Покупка на финансови активи	-	(324)
Други постъпления/плащания, нетно	-	-
<b>Нетен паричен поток от инвестиционна дейност</b>	<b>263</b>	<b>(456)</b>
<b>Финансова дейност</b>		
Получени заеми	-	1 767
Плащания по получени заеми	(140)	(860)
Плащания на лихви	-	(37)
Плащания по лизингови договори	(60)	(112)
Получени финансираня	861	1 376
Други плащания, нетно	(21)	(9)
<b>Нетен паричен поток от финансова дейност</b>	<b>640</b>	<b>2 125</b>
<b>Нетна промяна в пари и парични еквиваленти</b>	<b>(405)</b>	<b>(240)</b>
Пари и парични еквиваленти в началото на годината	1 096	782
Загуби от валутна преоценка на пари и парични еквиваленти	(2)	(1)
<b>Пари и парични еквиваленти в края на годината</b>	<b>689</b>	<b>541</b>

Валентина Димитрова

Съставител:

Виктория Миткова

Изпълнителен директор

Investor.BG AD

Brussels Blvd.

10 Sofia

Bulgaria

Финансовият отчет е одобрен за издаване с решение на Управителния съвет на "Инвестор.БГ" АД от 26.08.2022 година.